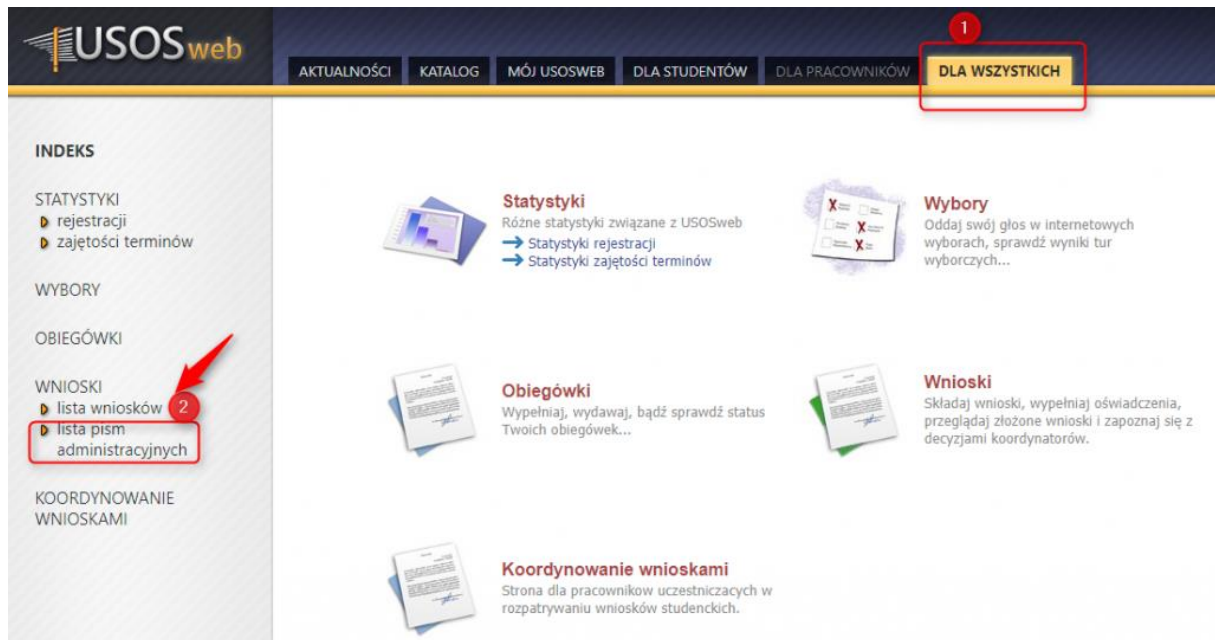



Instrukcja odbioru decyzji stypendialnej podpisanej elektronicznie

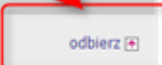
1. Po otrzymaniu maila na uczelniany adres e-mail o tym, że została udostępniona decyzja, należy zalogować się na stronie usos.wat.edu.pl.
2. Po zalogowaniu się należy kliknąć w zakładkę „DLA WSZYSTKICH”
3. Po wejściu w zakładkę „DLA WSZYSTKICH” należy kliknąć w menu „Lista pism administracyjnych”, która znajduje się po lewej stronie ekranu.



4. Po wejściu w menu „Lista pism administracyjnych” zobacz Państwo decyzje, które zostały dla Państwa udostępnione (może być ich więcej jeżeli składało się o różne rodzaje stypendiów).
5. Po prawej stronie decyzji, którą chcemy odebrać, znajdować się będzie przycisk „odbierz”

Lista pism administracyjnych

 Na tej stronie znajdują się wszystkie pisma elektroniczne, które zostały zaadresowane do Ciebie. Możesz je odebrać za pomocą odnośnika z prawej strony

Lp.	Nazwa	Data udostępnienia	Stan dokumentu	
1	Pismo w sprawie "Wniosek o zapomogę"		Udostępniony	

6. Po kliknięciu przycisku „odbierz” otworzy się okno, w którym trzeba będzie wpisać kod autoryzacyjny. Pozwoli on odebrać decyzję. Kod autoryzacyjny przyjdzie na Państwa uczelniany adres e-mail w ciągu kilkunastu sekund od momentu kliknięcia przycisku „odbierz”.

Możesz je odebrać za pomocą odnośnika z prawej strony

i Pamiętaj, że masz tylko 14 dni na odebranie pisma, licząc od momentu otrzymania w wiadomości email powiadomienia o udostępnieniu pisma. Po upływie 14 dni pismo uważa się za doręczone. Odebranie pisma elektronicznego oznacza pobranie pliku PDF podpisanego certyfikatem kwalifikowanym. Przed odebraniem pisma wymagane jest podpisanie urzędowego poświadczenia odbioru. Na Twój adres email [redacted]@wp.pl został wysłany **specjalny kod autoryzacyjny**. Odbierz wiadomość i autoryzuj podpis, wpisując kod w odpowiednim polu formularza, a następnie wybierz 'Podpisz potwierdzenie odbioru i odbierz pismo'.

Wiadomość email z kodem autoryzacyjnym została wysłana

na adres [redacted]@wp.pl

data wysłania

Wpisz kod autoryzacyjny

- Po wpisaniu kodu autoryzacyjnego, w systemie będzie potwierdzone odebranie decyzji. Decyzję będzie można pobrać i przejrzeć.

INDEKS

STATYSTYKI

- rejestracji
- zajętości terminów

WYBORY

OBIEGÓWKI

WNIOSKI

- lista wniosków
- lista pism administracyjnych

Lista pism administracyjnych

i Na tej stronie znajdują się wszystkie pisma elektroniczne, które zostały zaadresowane do Ciebie. Możesz je odebrać za pomocą odnośnika z prawej strony

Lp.	Nazwa	Data udostępnienia	Stan dokumentu	
1	Decyzja w sprawie "Wniosek o zapomogę"		Doręczony	<input type="button" value="pobierz podpisany PDF"/> <input type="button" value="pobierz UPO"/>